

École primaire : De l'Envolée

---

RÉALISE  
TES PROJETS  
D'AVENIR

**RAPPORT ANNUEL**

**2021-2022**

# TABLE DES MATIÈRES

Mot de la présidence et de la direction .....	2	Reddition de comptes .....	8
Notre équipe école .....	3	Choix prioritaire 1 .....	9
Notre conseil d'établissement .....	4	Faits saillants du plan d'action 1 .....	9
Revue de l'année .....	5	Choix prioritaire 2 .....	10
Notre clientèle .....	6	Faits saillants du plan d'action 2 .....	10
Notre offre de service .....	7	Choix prioritaire 3 .....	11
		Faits saillants du plan d'action 3 .....	11
		Reddition de compte du Plan de lutte contre l'intimidation et la violence .....	12
		Annexe – Suivi des résultats des élèves.....	13




# MOT DE LA **PRÉSIDENCE** DU CONSEIL D'ÉTABLISSEMENT ET DE LA **DIRECTION** DE L'ÉTABLISSEMENT

*L'année 2021-2022 a été une année bien remplie. Malgré les imprévus et les contraintes, l'équipe de l'école de l'Envolée a su travailler ensemble afin que chaque élève puisse bénéficier d'un environnement stimulant, dans le but de favoriser la réussite éducative, mais aussi le bien-être de tous. En voyant tout ce qui a été mis en place cette année pour faire de l'école un milieu de vie agréable et dynamique, nous ne pouvons que constater que l'avenir s'annonce très prometteur. En terminant, je tiens à remercier tous ceux et celles qui, par leur engagement à la vie scolaire de l'école, contribuent à réaliser notre mission auprès des élèves : en travaillant tous ensemble avec des objectifs communs, nous arrivons à faire face à tous les défis qui se présentent à nous.*

*Sophie Fortin, directrice*

# NOTRE ÉQUIPE ÉCOLE



Direction	Sophie Fortin
Personnel enseignant	Sylvie Côté, Marie-Pier Houle, Caroline Noël, Marie-Claude Brière, Sylvie Dufresne, Donald Leduc, Lucie Lahaie, Sandra Sauvageau, Natacha Harton, Éric Boivin, Cynthia Johnston, Kathy Denoncourt
Personnel professionnel	Marilie Archambault-Ayotte, agente de réadaptation Nicolas Houde, psychologue Anne Bilodeau, orthophoniste
Personnel de soutien	Guillaume Veillette, TES Sylvie Boudreau, TES Julie Beaulieu, secrétaire
Personnel du service de garde	Josée Houle, responsable Nadia Chauvette Stéphane Déprez Sylvie Boudreau Guillaume Veillette Lucie Simard Sonia Lafontaine Sonia Bouchard Monique Normandin

# NOTRE CONSEIL D'ÉTABLISSEMENT 2021-2022



A+

Parents	Brian Dickinson
	Geneviève Bellerose
	Anne Pellerin
	Shana Myriam Ravary
Membres du personnel	
Enseignant	Sylvie Côté Natacha Harton
Membre du personnel du service de garde (s'il y a lieu)	Josée Houle

# REVUE DE L'ANNÉE

des décisions du conseil d'établissement 2021-2022



<p><b>Octobre</b> Calendrier des séances régulières Règles de régie interne Budget annuel de fonctionnement du CE Rapport annuel Plan de lutte contre l'intimidation et la violence Activités éducatives 2021-2022 Espace Mauricie Don Plan d'évacuation</p>	<p><b>Mai</b> Principes d'encadrement des contributions financières exigées par l'école Sorties et activités éducatives Entrée progressive 2022-2023 Suivis : organisation scolaire, heures de services, règlements généraux du service de garde, changement de direction.</p>
<p><b>Décembre</b> Répartition des montants reçus par l'établissement pour les mesures dédiées et protégées Appropriation du surplus 2020-2021 Activités et sorties éducatives Plan d'évacuation Éducation à la sexualité et COSP Suivis : projet éducatif, budget..</p>	<p><b>Juin</b> Sorties et activités éducatives Fournitures scolaires et matériel didactique 2022-2023 Budget initial 2022-2023 Suivis : projet éducatif, normes et modalités d'évaluation des apprentissages, budget.</p>
<p><b>Mars</b> Grille-matières 2022-2023 Suivis : critères d'admission et d'inscription, projet éducatif.</p>	

# NOTRE CLIENTÈLE

## AU 30 SEPTEMBRE 2021



	Nombre d'élèves
<b>Préscolaire</b>	
4 ans	n/a
5 ans	18
<b>Primaire</b>	
1 <sup>re</sup> année	22
2 <sup>e</sup> année	30
3 <sup>e</sup> année	24
4 <sup>e</sup> année	21
5 <sup>e</sup> année	17
6 <sup>e</sup> année	25
<b>TOTAL</b>	<b>157</b>

### Nombre d'élèves inscrits au service de garde

	Nombre d'élèves
Réguliers	77
Sporadiques	4
Dîneurs	143
<b>TOTAL</b>	



# NOTRE OFFRE DE **SERVICE**



L'école de l'Envolée est une école primaire de quartier, de la maternelle à la 6<sup>e</sup> année. Pour travailler auprès de ces élèves quotidiennement, une équipe composée d'une vingtaine d'intervenants est présente. Cette équipe est formée d'enseignants, d'éducateurs spécialisés, d'enseignants orthopédagogues, d'un psychologue, d'une psychoéducatrice, d'une orthophoniste, d'une secrétaire, d'un concierge, d'une technicienne en documentation et d'une direction. De plus, un service de garde dynamique permet de mieux répondre aux besoins directs de notre clientèle.

Nous offrons un programme d'anglais enrichi qui permet à chaque enfant de notre milieu d'améliorer cette compétence.

Chaque membre du personnel est mobilisé, dynamique et fait de son mieux pour assurer un service de qualité et adapté aux besoins des enfants.

Nous offrons aussi une gamme d'activités culturelles et sportives pendant la grille-matières et après la classe. Des partenaires de la communauté s'impliquent avec nous pour rendre notre milieu agréable et dynamique.



# REDDITION DE COMPTES DE L'AN 3

## DE LA MISE EN ŒUVRE DU PROJET ÉDUCATIF



### Nos valeurs :

1 **Respect**





2 **Sentiment d'appartenance**

3 **Responsabilisation**

# RÉUSSITE SCOLAIRE

A+

Choix prioritaire 1 : Viser la réussite de chacun des élèves en français

Objectif	Situation de départ	Résultats visés 2022	Indicateur	Reddition de comptes de l'An 1 – Juin 2020	Reddition de comptes de l'An 2 – Juin 2021	Reddition de comptes de l'An 3 – Juin 2022	 
				Résultats	Résultats	Résultats	
Augmenter le taux de réussite en lecture.	1 <sup>er</sup> cycle : 81,3% 2 <sup>e</sup> cycle : 76,7% 3 <sup>e</sup> cycle : 63,9%	<b>Résultats supérieurs à la situation de départ</b>	Bilan juin de chaque année	Épreuve ministérielle annulée en raison de la pandémie Voir annexe à la page 13 pour le suivi des résultats des élèves	Épreuve ministérielle annulée en raison de la pandémie Voir annexe à la page 13 pour le suivi des résultats des élèves	1 <sup>er</sup> cycle : 83.5% 2 <sup>e</sup> cycle : 82.80% 3 <sup>e</sup> cycle : 77.2%	
Augmenter le taux de réussite en écriture	1 <sup>er</sup> cycle : 80,4% 2 <sup>e</sup> cycle : 74,1% 3 <sup>e</sup> cycle : 70%	<b>Résultats supérieurs à la situation de départ</b>	Bilan juin de chaque année	Épreuve ministérielle annulée en raison de la pandémie Voir annexe à la page 13 pour le suivi des résultats des élèves	Épreuve ministérielle annulée en raison de la pandémie Voir annexe à la page 13 pour le suivi des résultats des élèves	1 <sup>er</sup> cycle : 78.95% 2 <sup>e</sup> cycle : 82.80% 3 <sup>e</sup> cycle : 91.2%	

Légende :



Résultats visés en 2022 atteints



Résultats visés en 2022 en voie d'être atteints



Écart important avec les résultats visés en 2022

## FAITS SAILLANTS DU PLAN D'ACTION

A+

Des moyens ont été mis en place cette année pour augmenter les taux de réussite en lecture et écriture. Parmi ceux-ci, notons :

- Des périodes de lecture quotidiennes;
- Intensification en lecture en 2<sup>e</sup> année;
- Dépistage en lecture;
- Scénarios pour mieux écrire;
- Grammaire en 3D.

## CLIMAT SCOLAIRE

### Choix prioritaire 2 : Offrir un milieu de vie sain, stimulant et sécurisant pour tous

Objectif	Situation de départ	Résultats visés 2022	Indicateur	Reddition de comptes de l'An 1 – Juin 2020	Reddition de comptes de l'An 2 – Juin 2021	Reddition de comptes de l'An 3 – Juin 2022	
				Résultats	Résultats	Résultats	
Améliorer la pratique de saines habitudes alimentaires (nombre d'enfants qui mangent des collations santé).	78% des élèves de notre école	<b>Résultats supérieurs à la situation de départ</b>	Sondage auprès des enseignants à chaque année	N/A	80% des élèves de notre école	80% des élèves de notre école	
Augmenter le nombre d'élèves qui ont un mode de vie actif (nombre d'enfants qui font de l'activité physique 2 fois et moins par semaine).	42% des élèves de notre école	<b>Résultats supérieurs à la situation de départ</b>	Sondage auprès des enseignants à chaque année	N/A	40% des élèves de notre école	50% des élèves de notre école	

Légende :



Résultats visés en 2022 atteints



Résultats visés en 2022 en voie d'être atteints



Écart important avec les résultats visés en 2022

## FAITS SAILLANTS DU PLAN D'ACTION



Des moyens ont été mis en place cette année pour favoriser l'atteinte de ces deux objectifs :

- Info-parents sur la thématique des collations santé;
- Pommes offertes aux élèves;
- Des activités parascolaires ont été offertes.
- Collations santé en classe et dîner de groupe;

## CLIMAT SCOLAIRE

### Choix prioritaire 3 : Développer le sentiment d'appartenance chez les enfants, les parents et tous les intervenants de l'école



Objectif	Situation de départ	Résultats visés 2022	Indicateur	Reddition de comptes de l'An 1 – Juin 2020	Reddition de comptes de l'An 2 – Juin 2021	Reddition de comptes de l'An 3 – Juin 2022	
				Résultats	Résultats	Résultats	
Augmenter le taux de participation des élèves aux activités parascolaires et pendant la grille matière.	42% de taux de participation	<b>Résultats supérieurs à la situation de départ</b>	Nombre d'inscriptions aux activités parascolaire par année.	30% de taux de participation aux activités parascolaires	11% de taux de participation aux activités parascolaires	18% de taux de participation aux activités parascolaires	

Légende :



Résultats visés en 2022 atteints



Résultats visés en 2022 en voie d'être atteints



Écart important avec les résultats visés en 2022

## FAITS SAILLANTS DU PLAN D'ACTION



Des moyens ont été mis en place cette année pour favoriser l'atteinte de cet objectif. Par exemple, des journées vêtements thématiques ont eu beaucoup de succès. Malheureusement, l'activité du Lac-en-Cœur a dû être annulée étant donné le contexte de la COVID19. Des activités parascolaires ont été offertes à l'heure du dîner ainsi qu'après l'école. Aussi, un logo d'équipe sportive a été conçu suite à un concours.

# REDDITION DE COMPTE

## DU PLAN DE LUTTE CONTRE L'INTIMIDATION ET LA VIOLENCE



Adopté par le C.E. le \_\_\_\_\_ et transmis aux parents le \_\_\_\_\_

<p><b><i>Nos résultats 2021-2022</i></b></p>	<p>15 incidents de violence physique ont été rapportés. Les 2/3 ont eu lieu sur la cour d'école. 1 incident de violence verbale/cyber intimidation a été rapporté</p>
<p><b><i>Constats sur ces résultats</i></b></p>	<p>La plupart des événements ont eu lieu dans des moments moins organisés (ex. récréations).</p>
<p><b><i>Principaux moyens mis en place pour prévenir l'intimidation et la violence</i></b></p>	<p>Plus d'une vingtaine d'ateliers portant sur les habiletés sociales au préscolaire et au premier cycle. Pour les élèves du 2<sup>e</sup> et 3<sup>e</sup> cycle, plusieurs ateliers Moozoom ont été animés pour les élèves. De plus, l'organisme Action Toxicomanie a offert des ateliers portant sur la gestion du stress ainsi que pour favoriser l'estime de soi aux élèves de 3<sup>e</sup> cycle.</p>
<p><b><i>Actions mises en place lorsque l'école constate un acte de violence ou d'intimidation</i></b></p>	<p>Nom de l'intervenant pivot : Guillaume Veillette</p>

## Réussite scolaire

### Choix prioritaire 1 - Suivi des résultats des élèves

**\*Note aux directions : Choisir seulement la discipline et la compétence ciblée dans votre projet éducatif**

#### Taux de réussite – Français lecture

Primaire									
Années scolaires	1 <sup>re</sup>	2 <sup>e</sup>		3 <sup>e</sup>	4 <sup>e</sup>		5 <sup>e</sup>	6 <sup>e</sup>	
		Juin	Épreuve imposée CSS		Juin	Épreuve obligatoire MEQ		Juin	Épreuve obligatoire MEQ
2017-2018 Situation de départ	81,3%	100%	94,4%	64,3%	94,7%	89,5%	78,3%	71,4%	71,4%
2018-2019	90,9%	86,7%	80%	91,7%	90,5%	57,1%	78,3%	70%	75%
2019-2020	N/D	N/D	N/D	N/D	N/D	N/D	N/D	N/D	N/D
2020-2021	82,8%	95,5%	N/D	86,4%	88,9%	N/D	87%	82,6%	N/D
2021-2022	77.3%	89.7%	N/D	79.2%	86.4%	90.5%	82.4%	72%	60%

#### Taux de réussite – Français écriture

Primaire									
Années scolaires	1 <sup>re</sup>	2 <sup>e</sup>		3 <sup>e</sup>	4 <sup>e</sup>		5 <sup>e</sup>	6 <sup>e</sup>	
		Juin	Épreuve imposée CSS		Juin	Épreuve obligatoire MEQ		Juin	Épreuve obligatoire MEQ
2017-2018 Situation de départ	81,3%	94,4%	66,7%	85,7%	78,9%	84,2%	87%	92,9%	92,9%
2018-2019	100%	93,3%	93,3%	87,5%	90,5%	95,2%	82,6%	90%	85%
2019-2020	N/D	N/D	N/D	N/D	N/D	N/D	N/D	N/D	N/D
2020-2021	82,8%	90,9%	N/D	95,4	83,3%	N/D	95,7%	91,3%	N/D
2021-2022	68.2%	89.7%	N/D	79.2%	86.4%	81%	82.4%	100%	91.3%

